Результаты фотофиксации на объекте: ЛОГБУ «Геронтологический центр Ленинградской области»

Фото 1. Центральный вход в здание

Фото 2. Информационный щит на центральном въезде на территорию

Фото 3. Центральная дорога к зданию и центральному входу, центральные въездные ворота

Фото 4. Центральная входная калитка

Фото 5. Информационный указатель на промежуточных воротах.

Фото 6. Лестница на центральном входе.

Фото 7. Пандус на центральном входе

Фото 8. Уличная лестница на центральном входе в здание

Фото 9. Пандус на центральном входе

Фото 10. Расстояние от стоянки до центрального входа.

Фото 11. Территория парковки.

Фото 12. Пути следования и места отдыха не территории

Фото 13. Беседка

Фото 14. Пути следования и места отдыха не территории

Фото 15. Центральный вход – тамбур

Фото 16. Входная площадка перед центральным входом.

Фото 17 – пути движения, лестница на 2 этаж

Фото 18 – пути движения, коридор 2 этаж

Фото 19 – пути движения, эвакуационный выход 2 этаж

Фото 20 – пути движения, лестница 3 этаж



Фото 21 – пути движения, коридор 3 этаж

Фото 22 – пути движения, эвакуационный выход 3 этаж

Фото 23 – пути движения, эвакуационная лестница

Фото 24 – пути движения, эвакуационный выход 1 этаж

Фото 25. Вход в лифт

Фото 26. Лифт

Фото 27. Система аудио-визуального информирования лифта

Фото 28. Зона обслуживания – стойка ресепшен.

Фото 29. Зона обслуживания – кабинеты.

Фото 30. Зона обслуживания - кабинеты

Фото 31. Зона обслуживания - пищеблок



Фото 32. Зона обслуживания – ресепшен.

Фото 33. Санитарно-гигиеническое помещение 1 этаж.

Фото 34. Санитарно-гигиеническое помещение 1 этаж.

Фото 35. Санитарно-гигиеническое помещение 1 этаж.

Фото 36. Туалет (зона проживания)



Фото 37. Душевая (зона проживания).

Фото 38. Система информации, вывеска центрального входа

Фото 39. Система информации, уличный информационный стенд

Фото 40. Система информации, название кабинетов

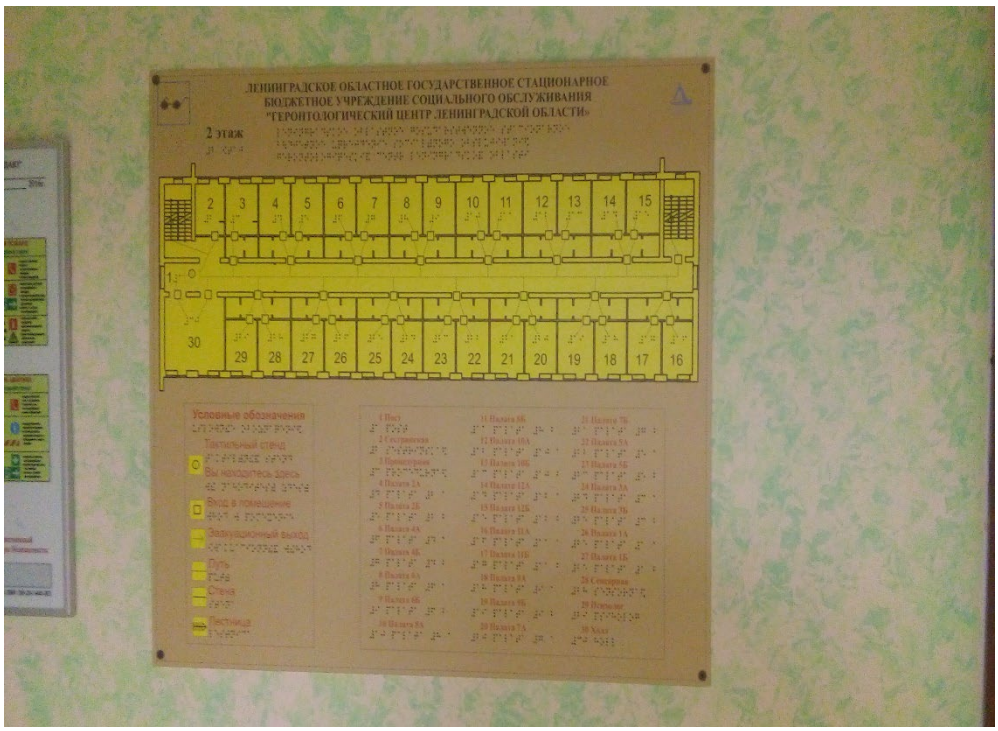

Фото 41. Система информации, тактильная схема 2 этажа

Фото 42. Система информации, тактильная схема 3 этажа

Фото 43. Система информации, тактильная схема 1 этажа

Фото 44. Система информации, «тревожная кнопка» в душевой